









< 붙임2 > 종합시험결과표

구 분	제품명	판매원	유통 기한	내용 량 (g)	열량 ¹⁾ 2000 kcal ²⁾			탄수화물 324 g			단백질 55 g			지방 54 g			포화지방 15 g			나트륨 2,000 mg			육류 비혼입 ³⁾	안전성 ⁴⁾ 3-MCPD, 아질산이온, 카라멜색소, 보존료	제품정보 ⁵⁾ 가격 (원)/내용 량	
					시험 결과		표 시	시험 결과		표 시	시험 결과		표 시	시험 결과		표 시	시험 결과		표 시	시험 결과		표 시				
					kcal	%*		g	%		g	%		g	%		g	%		mg	%					
1		고기대신 비건 떡갈비	바이오 믹스테크	22.11.15	280	191	10	245	15	5	11	17	31	16	7	13	15	1	7	1.7	658	33	458	○	○	6,980
2		농부가 씨를 뿌린 고기(패티)	(주)에스 와이솔 루션	23.1.23	180 (90x2)	234	12	200	12	4	17	15	27	16	14	26	8	1	7	0.3	463	23	422	○	○	6,500
3		더뉴밋 비건 패티	(주)에프 와이지	23.2.8	120	250	13	300	15	5	19	16	29	17	14	26	17	5	33	7	425	21	530	○	○	3,000
4		맵콩달콩 너비아니	(주)밀 스원	22.5.2	70	277	14	200	15	5	13	16	29	23	17	31	7	2	13	0.6	421	21	357	○	○	2,300
5		무빙 마운틴 버거패티	에쓰 푸드(주)	22.8.28	216 (108x2)	268	13	-	9	3	-	13	24	-	20	37	-	16	107	-	370	19	-	○	○	11,900
6		베지가든 숯불향 떡갈비	태경 농산(주)	22.10.07	480	202	10	205	18	6	19	10	18	12	10	19	9	3	20	2.9	715	36	800	○	○	12,800
7		베지함박 오리지널	롯데 푸드(주)	22.7.27	375**	247	12	238	13	4	11	15	27	13	15	28	18	6	40	7.9	357	18	675	○	○	7,480










※ 제품명 가나다순, 본 시험결과는 해당제품에 한함.  영양성분의 표시 개선 필요, -: 표시 없음. * 1일 영양성분기준치에 대한 비율(%) **총내용량= 패티 80 g x 3ea, 소스 45 g x 3ea

1) 영양성분(열량, 탄수화물, 단백질, 지방, 포화지방, 나트륨) 함량은 100 g 기준임. 전 제품에서 콜레스테롤은 불검출

2) 1일 영양성분 기준치(식품등의 표시기준, 식약처 고시 제2022-25호) 3) PCR 확인 결과

4) 육류 비혼입 및 안전성 : 기준 적합, 불검출 = "○" / 기준 부적합 = "×"

5) 판매원에 확인한 가격

구 분	제품명	제조사/ 판매원	유통 기한	내용 량 (g)	열량 ¹⁾ 2000 kcal ²⁾			탄수화물 324 g			단백질 55 g			지방 54 g			포화지방 15 g			나트륨 2,000 mg			육류 비혼입 ³⁾	안전성 ⁴⁾ 3-MCPD, 아질산이온, 카라멜색소, 보존료	제품정보 ⁵⁾ 가격 (원)/내용 량	
					시험 결과		표 시	시험 결과		표 시	시험 결과		표 시	시험 결과		표 시	시험 결과		표 시	시험결과		표 시				
					kcal	%*		g	%		g	%		g	%		g	%		g	%					mg
8		비건 스테이크	러빙헛 코리아(주)	22.12.9	300 (50x6)	193	10	179	11	3	14	17	31	16	9	17	6.5	1	7	1.3	555	28	754	O	O	6,900
9		비건팜 비밀 버거콩 (B.B.Q)	비건팜	22.10.21	240 (80x3)	171	9	184	12	4	11	15	27	18	7	13	8	1	7	0.9	505	25	416	O	O	6,000
10		비미트 미니 스테이크 떡갈비맛	데일리 비건(주)	22.6.16	70	281	14	286	17	5	16	15	27	16	17	31	19	2	13	1.9	420	21	400	O	O	2,300
11		비온드 버거	(주)동원 F&B	22.3.5	227 (113x2)	254	13	-	5	2	-	18	33	-	18	33	-	6	40	-	357	18	-	O	O	12,980
12		삼육 베이거	삼육 식품	24.11.22	425	154	8	150	8	2	9	17	31	17	6	11	5	1	7	1.5	449	22	550	O	O	3,300
13		쏘이 버거	(주)베지 푸드	23.1.5	240 (40x6)	239	12	235	11	3	27	24	44	13	11	20	8	1	7	1.4	564	28	370	O	O	5,400
14		언리미트 버거패티	(주)지구인 컴퍼니	22.11.7	230 (115x2)	218	11	196	9	3	9	14	25	14	14	26	12	6	40	4	493	25	443	O	O	8,100
15		우시안자이 수니우파이 시유지란	윤푸드	22.8.25	90 (113x6)	247	12	-	11	3	-	26	47	-	11	20	-	2	13	-	1,150	58	-	O	O	1,200
전체 평균						228	11		12	4		17	31		13	24		4	27		527	26				
※ 제품명 가나다순, 본 시험결과는 해당제품에 한함.  영양성분의 표시 개선 필요, -: 표시 없음. * 1일 영양성분기준치에 대한 비율(%) 1) 영양성분(열량, 탄수화물, 단백질, 지방, 포화지방, 나트륨) 함량은 100 g 기준임. 전 제품에서 콜레스테롤은 불검출 2) 1일 영양성분 기준치(식품등의 표시기준, 식약처 고시 제2022-25호) 3) PCR 확인 결과 4) 육류 비혼입 및 안전성 : 기준 적합, 불검출 = "O" / 기준 부적합 = "x" 5) 판매원에 확인한 가격																										