

< 붙임 4 >

의류용 표백제 사용 가이드

의류용 표백제를 사용할 때는

○ 염소계 표백제 등 다른 제품과 섞어서 사용·보관하지 마세요.

- 의류용 표백제(산소계)를 사용할 때 차아염소산나트륨(락스 성분)이 들어있는 염소계 제품과 함께 사용하지 마세요. 섞일 때 격렬한 반응이 일어나거나 인체에 치명적인 염소가스가 발생할 수 있습니다.

※ 사고사례(일본) : 주부가 냉장고 청소를 위해 염소계의 곰팡이제거제와 표백제, 산성 세정제 등을 함께 사용하던 중 발생한 염소가스를 흡입해 사망(한국소비자원 위해감시시스템).

○ 사용 시 환기에 주의하세요.

- 표백제를 사용할 때는 흡입하지 않도록 주의하고 충분한 환기를 시키면서 사용하세요.

○ 표백제에 손이 직접 닿을 수 있는 경우 장갑을 착용하세요.

- 표백제 또는 그 용액이 사용 중 손에 직접 닿을 수 있는 경우에는 피부 부작용 등을 방지하기 위해 빨래용 장갑 등을 착용하세요.

○ 어린이 손에 닿지 않도록 보관에 주의하세요.



- 사용 후에는 용기를 잘 닫고 어린이의 손이 닿지 않는 장소에 보관하세요.

○ 표백제 용기를 바꾸어 보관하지 마세요.

- 표백제 또는 그 용액을 임의로 다른 용기에 담아 보관하면 가스가 발생하면서 팽창에 의해 용기가 터질 수 있습니다.

옷의 손상 없이 사용하려면



○ 사용 전 옷의 세탁라벨과 표백제의 표시내용을 확인하세요.

- 옷의 세탁라벨을 확인하세요.(물세탁 가능(, 산소계 표백제 사용 가능() 등)
- 표백제를 사용해도 되는 의류의 종류를 확인하세요. (흰옷, 면, 마, 화학섬유 등)
- * 표백제 사용이 불가능한 의류 : 모, 견, 가죽 등 물세탁 불가 의류, 중성세제 사용 의류 등

생활화학제품을 구매할 때는

○ 제품에 안전 인증 마크가 있는지 확인하세요.

- 의류용 표백제는 환경부에서 관리하는 안전확인대상 생활화학제품에 해당하는 품목이므로 제품에 안전기준 확인 마크와 신고번호가 표시되어 있는지 확인하고 정상적으로 등록·관리되는 제품을 구매합니다.

안전기준 확인 마크	신고번호 표시 예
 	<div style="border: 1px dashed red; padding: 5px;"> 신고번호 : AA00-00-0000 </div> <p>품목 : 표백제 제품명 : ○○○ 표백제 ⋮</p>

* 정상 등록제품 여부는 '생활환경안전정보시스템(초록누리, <http://ecolife.me.go.kr>)'에서 조회 가능

< 붙임 5 >

의류용 표백제 포장재 분리배출 가이드

의류용 표백제 포장재 분리배출 방법



비운다

용기안의 내용물은
깨끗이 비우고
배출합니다.



헹군다

재활용품에 묻어있는
이물질, 음식물 등은
닦거나 헹궈서
배출합니다.



분리한다

라벨, 뚜껑 등 다른
재질은 별도 제거 후
배출합니다.



섞지않는다

종류별, 재질별로
구분하여
배출합니다.

비닐류



HDPE



LDPE



PP



PS



PVC



OTHER

- 내용물을 비우고 물로 헹구는 등 이물질을 제거하여 배출
- 흘날리지 않도록 봉투에 담아 배출

플라스틱



HDPE



LDPE



PP



PS



PVC



OTHER

- 내용물을 비우고 물로 헹구는 등 이물질을 제거하여 배출
- 부착상표(라벨), 부속품 등 본체와 다른 재질은 제거한 후 배출

(출처: 환경부, 재활용품 분리배출 가이드라인, 2020)