


< 붙임 4 >

샴푸바(고체 샴푸) 사용 시 주의사항 및 포장재 분리배출 가이드



√ 샴푸바(고체 샴푸) 사용 시 주의사항



	1. 갈라짐이나 무름의 현상이 있을 수 있어 비누 받침 등 물이 잘 빠지는 건조한 곳에 보관해야 함.
	2. 알레르기 유발성분에 민감한 사용자는 전 성분 표시를 꼭 참고해야 함.
	3. 사용 후 물로 씻어내지 않으면 탈모 또는 탈색의 원인이 될 수 있으니 주의해야 함.



√ 포장재 분리 배출 가이드

분리배출의 핵심 4가지	비운다	헹군다	분리한다	섞지 않는다
	 용기 안의 내용물은 깨끗이 비우고 배출	 재활용품에 묻어있는 이물질, 음식물 등은 닦거나 헹구어서 배출	 라벨, 뚜껑 등 다른 재질은 별도 제거 후 배출	 종류별, 재질별로 구분하여 배출

출처: 환경부 재활용품 분리배출 가이드라인

준비		1. 포장재에 붙어있는 표시 라벨이 있는지 확인한다.		2. 표시 라벨이 붙어있는 경우에는 라벨을 떼어낸다.

분리		3. 포장재와 표시 라벨을 각각 분류에 맞게 분리한다. ※ 부착 상표, 표시 라벨 등 본체와 다른 재질은 제거	1. 표시 라벨 생분해성 수지	일반쓰레기
			2. 종이 포장재	

배출		4. 용기에 쓰여 있는 분리배출 표시에 따라 섞이지 않도록 주의하여 분리 배출한다.	일반쓰레기 <input type="checkbox"/>	<div style="border: 1px solid black; padding: 2px;">종량제봉투</div>
			 종이 <input type="checkbox"/>	<div style="border: 1px solid green; padding: 2px;">종 이</div>

※ 자세한 내용은 환경부 누리집(www.me.go.kr)이나 모바일 앱 '내 손안의 분리배출'을 참고하시길 바랍니다.