

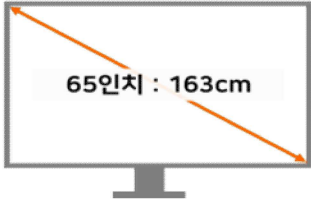
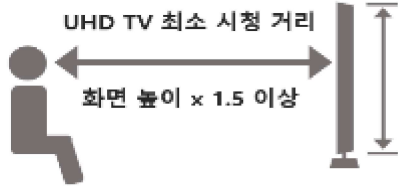

< 붙임 1 >

TV 소비자 구매 · 선택 가이드

□ TV 구매 · 선택 시 확인해야 할 정보

√ TV 크기 및 해상도

- 설치환경, 주로 시청하는 콘텐츠를 고려해 적합한 크기와 해상도를 가진 TV를 구매하는 것이 합리적입니다.

TV 화면크기	적정 시청거리	해상도
 <p>65인치 : 163cm</p>	 <p>UHD TV 최소 시청 거리 화면 높이 x 1.5 이상</p> <p>* FHD 해상도 기준 : '화면 높이' x 3 이상</p>	 <p>4K ? 8K</p>
<p>· TV의 크기는 화면의 대각선 길이로 표현하며, 1인치는 2.54cm입니다.</p>	<p>· 시청거리가 너무 가까우면 눈의 피로가 증가하고 체감하는 선명도가 떨어지며, 멀어질수록 높은 해상도의 콘텐츠를 감상하기에 적합하지 않습니다.</p>	<p>· 현재 8K 해상도의 콘텐츠 보급률이 높지 않아, 4K(UHD) 해상도의 TV를 선택하는 것으로 충분합니다.</p>





√ TV 설치 형태

- TV 사용 목적 및 활용도, 설치 공간 등을 고려하여 적절한 설치 형태의 제품을 선택합니다.

스탠드형	벽걸이형
	
<p>· 설치 및 이동이 간편</p> <p>· 외부 기기 연결이 편리</p>	<p>· 설치 후, 공간의 효율적인 사용이 가능</p> <p>· 어린이의 손이 닿지 않는 위치에 설치해 안전</p>

√ 편의 · 부가기능 확인

- 제품마다 편의부가기능에 차이가 있으므로, 구매 전 필요한 기능을 확인하여 제품을 선택합니다.

스마트 기능		HDR 지원형식	주사율(120Hz)	지상파 UHD
				
화면 공유(미러링)	애플리케이션 이용	영상 화질 향상	고주사율 콘텐츠 재생	지상파 UHD 수신
스마트 기기 화면을 TV와 연결	OTT서비스, 음악, 스포츠, 게임 등 다양한 앱 설치	HDR10, HDR10+, HLG, 돌비비전, 돌비비전Q 등	고사양 게임 등 고주사율 콘텐츠에 최적	지상파 UHD 방송 신호를 TV로 바로 수신