


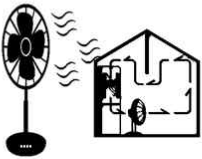


## < 붙임 3 >

### 선풍기 구매 · 선택 가이드 및 효율적인 사용방법

#### <선풍기 구매·선택 가이드>

- 소비자들이 주로 사용하는 용도, 풍량·최대 풍속·소음 등의 핵심 성능 및 가격을 종합적으로 고려하여 제품을 선택한다.

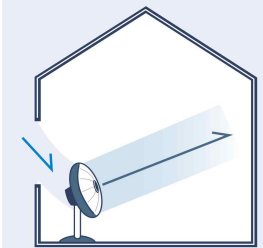
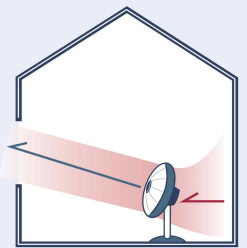
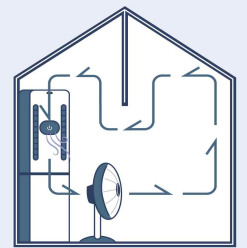
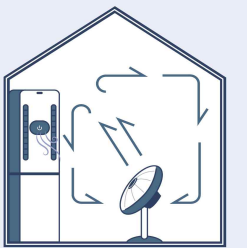
#### 사용 용도별 제품선택 시 주요 고려 사항

일반용	공기순환용	공부방·수면	영유아 안전
 <ul style="list-style-type: none"> <li>넓은 범위로 바람이 분산되고, 풍량이 많은 제품</li> <li>거실, 사무실 등의 일반적인 사용 조건에 적합</li> </ul>	 <ul style="list-style-type: none"> <li>바람이 중심부로 집중되어 풍속이 빠른 제품</li> <li>에어컨과 함께 사용하거나 환기에 유리</li> </ul>	 <ul style="list-style-type: none"> <li>풍속 조절 단계가 많고, 저속에서 소음이 작은 제품</li> <li>세밀한 풍속 조절과 저소음으로 잠을 잘 때나 공부방에 적합</li> </ul>	 <ul style="list-style-type: none"> <li>조작부 잠금, 접촉시 작동멈춤 등의 안전기능 보유</li> <li>안전망(날개 보호가드) 간격이 촘촘한 제품</li> </ul>

※ 소비자의 선호도에 따라 주요 고려 요소는 다를 수 있음.

#### <효율적인 공기순환·환기 방법>

- 실내 환기 또는 에어컨 작동 시 선풍기를 적절한 위치와 방향으로 설치하면 빠른 환기와 냉방 효율을 높일 수 있다.

환기 시		냉방 시	
①창문 등진 방향	②창문 정면 방향	③에어컨 등진 방향	④에어컨 정면 방향
			

- ① 창문을 등지고 작동하면 신선한 외부공기를 실내로 빠르게 공급할 수 있음.  
 ② 창문을 향해 작동하면 실내 먼지나 음식 냄새, 열기를 빠르게 배출할 수 있음.  
 ③ 에어컨을 등지고 작동하면 실내 멀리까지 냉기를 전달할 수 있음.  
 ④ 에어컨을 향해 작동하면 실내에 냉기를 골고루 퍼뜨릴 수 있음.

## < 붙임 4 >

### 선풍기 사용 시 주의사항 및 관리 방법

#### <선풍기 사용 시 주의사항>

- ☐ 가동 중 손가락이나 물건(젓가락, 볼펜 등)을 절대로 넣지 않는다.
- ☐ 조립 및 분해 전에 전원 플러그를 반드시 제거한다.
- ☐ 환기 시 온도가 높은 화기 근처에서 사용하지 않는다.
- ☐ 연속사용을 자제하고 타이머로 적정 시간을 설정하여 사용한다.
- ☐ 날개 안전망 위에 수건, 옷 등을 걸어 놓지 않는다.
- ☐ 선풍기 전원 콘센트를 문어발식으로 사용하지 말고, 외출 시에는 플러그를 뽑아둔다.
- ☐ 단추형 전지가 포함된 선풍기 리모콘의 경우, 안전설계\*가 적용되어 있는지 확인하고 미적용 제품은 전지가 이탈되지 않도록 테이프 등을 붙여 영·유아의 삼킴사고를 사전에 예방한다.

\* (안전설계) 단자함이 나사로 고정되어 있거나, 양쪽을 동시에 힘을 가해야만 열리는 등 전지가 이탈되기 어려운 구조

- 수명이 다한 폐전지는 즉시 폐기(폐전지 수거함)하고, 여분의 단추형 전지는 영·유아의 손이 닿지 않는 곳에 보관한다.

#### <선풍기 관리 방법>

- ☐ 선풍기 모터에 먼지가 쌓이지 않도록 정기적으로 점검(AS이용)한다.
- ☐ 선풍기 청소를 위해 안전망 분리 시 반드시 전원 플러그를 뽑는다.
- ☐ 선풍기 날개가 날카로우니 세척 시 주의한다.
- ☐ 이상증상(타는 냄새, 날개 흔들림, 큰 소음)이 있는 경우 작동을 중지하고 점검을 받는다.

#### <소형폐가전(선풍기 등) 분리배출 방법>

소형가전은 5대 이상 모아 무상방문수거 서비스를 통해 수거 일정을 예약하여 배출하거나, 대형폐기물 신고필증 판매처(편의점, 관할주민센터 등)에서 구입한 신고필증 부착 후 배출한다.

 폐가전 수거예약센터 홈페이지 : [www.15990903.or.kr](http://www.15990903.or.kr) (콜센터1599-0903)

※ 자세한 분리배출 방법은 환경부 모바일 앱 '내 손안의 분리배출'을 참고하시기 바랍니다.

※ 소비자 피해가 발생하면, '소비자24 열린소비자포털(모바일 앱, [www.consumer.go.kr](http://www.consumer.go.kr))'을 통해 거래내역, 증빙서류 등을 갖추어 온라인 상담 또는 피해구제를 신청할 수 있다.